

グループ和布遊半主催

# つるし飾り雛 制作体験



※桃、いちごの写真はイメージです。正絹古布使用の為、色、柄等は制作時により変わります。

つるし飾り雛に飾ってある桃またはいちごをご自分で作ってみませんか。

期間 2014 11月15日 → 2015 3月31日 ※期間中は無休

料金 800円 (税込み) (布はすべて古布、正絹です。) 材料費・体験料が含まれます。

体験時間 10:00～16:00まで (制作時間/約1時間)


場所 蔵屋鳴沢みやげ館2F

※作品は桃かいちごのどちらかをお選びください。  
※対象年齢は、中学生以上とさせていただきます。

和布遊半のメンバーが丁寧に指導致しますので裁縫が苦手な方や男性でもぜひ挑戦してみてください。


## 体験コースの制作工程

### 桃バージョン



1

材料はすべて準備済み! 必要な材料はすべてご用意いたします。意外と面倒な布のカットも済んでいます。




2

実になる部分に綿を詰めます。桃やいちごの実となる部分に綿を詰めて、三角形になるよう縫いましょう。縫う部分の長さは、13cmほど。あっという間に縫い終わります。




3

ヘタになる部分を縫います。ヘタになる緑の生地を片側ずつ縫っていきます。布は柔らかいのでとても縫いやすいです。



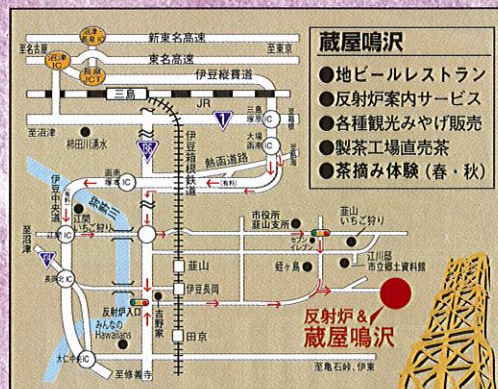
4

緑の部分にヒモを通します。さきほど縫いつけた緑の部分にヒモを通していきます。ヒモを通したらギュッと縛って…



5

はい、完成!  
あっという間に完成する瞬間は感動もの! ぜひご自分の手で体験してみてください。



〈無料駐車場あり〉



(株)蔵屋鳴沢  
〒410-2113 伊豆の国市中272-1  
(韮山反射炉入口正門)  
TEL 055-949-1208(代)  
FAX 055-949-5022

http://www.kuraya-narusawa.co.jp